

Istruzioni operative per accedere al corso

"PIATTAFORMA INDIRE - GPU PRESENTAZIONE DELLE CANDIDATURE"

MODALITÀ DI ACCESSO E ISCRIZIONE ALLA NUOVA PIATTAFORMA DIDATTICA LEARNING@MIUR:

Di seguito sono descritte le istruzioni operative per accedere allo spazio online dedicato al corso *"Piattaforma INDIRE – GPU Presentazione delle Candidature"*, che vi preghiamo di leggere ed eseguire con attenzione.

Eseguita l'autenticazione al portale SIDI e l'accesso alla piattaforma didattica *Learning@MIUR*, in caso di problemi inerenti l'iscrizione, o l'accesso al corso, contattare la casella e-mail della Redazione learningmiur@istruzione.it

Per richieste di supporto nella gestione delle attività online e di chiarimento sul percorso formativo, è possibile contattare i Tutor dedicati al corso scrivendo alla casella e-mail dedicata presentazione-candidature.for@istruzione.it

Per facilitare e accelerare le risposte della Redazione e dei Tutor si raccomanda di specificare nella e-mail l'istituto scolastico e la regione di appartenenza.

Seguire attentamente i seguenti passaggi operativi per procedere all'iscrizione!

Accesso al Portale

1. Collegarsi al portale SIDI <http://portale.pubblica.istruzione.it> inserire il 'Nome Utente' e 'Password' negli appositi campi e fare clic su 'Login';

pubblica.istruzione.it Il portale dei servizi SIDI

area riservata

Innanzitutto il nome utente e la password Single Sign-On per accedere.

Nome utente

Password

[Cambio Password](#)

L'uso non autorizzato di questo sito è proibito e può essere perseguito civilmente e penalmente

2. Dal menu 'I tuoi servizi', a sinistra dello schermo, espandere la voce 'Formazione' facendo clic sul segno "+"

pubblica.istruzione.it

area riservata

Benvenuto [\[Esci \]](#) >> Home

I tuoi servizi

- + Formazione
- Intranet [\[WebIntranet \]](#)
- Service Desk On Line [Service Desk On Line](#)

3. Selezionare la voce *Learning@MIUR* per accedere alla nuova piattaforma didattica

pubblica.istruzione.it

area riservata

Benvenuto TUTOR21 TUTOR21 [\[Esci \]](#) >> Home

I tuoi servizi

- Formazione [Learning@MIUR](#)
- Intranet [\[WebIntranet \]](#)
- Service Desk On Line [Service Desk On Line](#)

Si accede in tal modo alla Home page:



Benvenuto in Learning@Mur, la piattaforma di e-learning del Ministero dell'Istruzione dell'Università e della Ricerca. Questa Home Page è personalizzata in base al tuo profilo utente e ai corsi da te frequentati o ai quali di volta in volta ti iscriverai.

Il suggerimento di accedere alla "Guida per l'utente" che ti consentirà di conoscere tutte le funzionalità della piattaforma Learning@Mur.


Buon lavoro! Lo staff di Learning@Mur

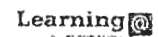
Catalogo Corsi

- Formazione Personale Scuola
- Formazione Personale Amministrativo

Esandi tutto

Iscrizione al Corso

1. Per iscriversi al corso "PIATTAFORMA INDIRE - GPU PRESENTAZIONE DELLE CANDIDATURE" sarà necessario espandere la Categoria di corso "Formazione Personale Scuola" facendo clic sul corrispettivo  simbolo freccia



Benvenuto in Learning@Mur, la piattaforma di e-learning del Ministero dell'Istruzione dell'Università e della Ricerca. Questa Home Page è personalizzata in base al tuo profilo utente e ai corsi da te frequentati o ai quali di volta in volta ti iscriverai.

Il suggerimento di accedere alla "Guida per l'utente" che ti consentirà di conoscere tutte le funzionalità della piattaforma Learning@Mur.

Buon lavoro! Lo staff di Learning@Mur

Catalogo Corsi

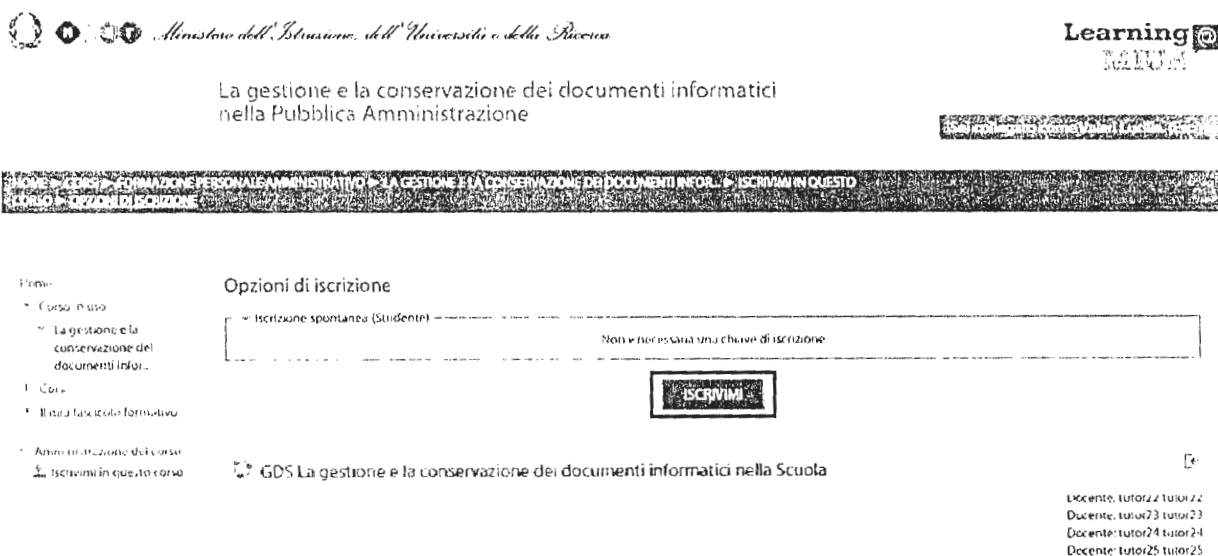
- Formazione Personale Scuola
- Formazione Personale Amministrativo

Esandi tutto

2. Selezionare il link del corso "PIATTAFORMA INDIRE - GPU PRESENTAZIONE DELLE CANDIDATURE" all'interno dell'omonima Categoria.



3. Nella nuova pagina a cui si accede, selezionare la voce 'Iscrivimi' per completare l'iscrizione al corso.



A conferma, dell'avvenuta iscrizione, il sistema invierà in automatico una e-mail all'indirizzo istituzionale dell'utenza utilizzata per l'accesso alla nuova piattaforma.

Accesso al WBT

Non appena conclusa la procedura di iscrizione, la funzione introduce direttamente alla pagina principale del corso selezionato.

La sezione **Attività di formazione a distanza** è la porzione specifica dedicata alla fruizione del WBT; ne è parte integrante il **Questionario di autovalutazione** da compilare al termine della fruizione di uno o più moduli che compongono il corso.

Selezionando il **WBT del corso**, si accede alla scheda che introduce al relativo modulo.

The screenshot shows the course page for "La gestione e la conservazione dei documenti informatici nella Scuola". The page includes a navigation menu on the left, a main content area with an introduction and course details, and a list of activities with checkboxes.

Navigation Menu:

- Home
- Corso in uso
 - La gestione e la conservazione dei documenti info...
 - Partecipanti
 - Introduzione al corso "La gestione e la conservazi...
 - Attività di formazione a distanza
 - Forum del corso
 - Questionario di Gradimento
 - Materiali di approfondimento
 - Attestato di partecipazione
 - I miei corsi recenti
 - Denico Utenti
 - Il mio fascicolo formativo
 - Fascicolo formativo utenti
- Amministrazione del corso
- Impostazioni profilo
- Amministrazione del sito

Main Content:

Introduzione al corso "La gestione e la conservazione dei documenti informatici nella Scuola"

L'attività formativa proposta ha l'obiettivo di fornire l'apporto di specifiche conoscenze e competenze nell'ambito della normativa sulla formazione, gestione e conservazione dei documenti informatici da parte del personale della scuola. Il percorso formativo ha la finalità di assicurare la competenza necessaria ad assicurare l'esatta adempimento degli obblighi in materia di digitalizzazione definiti dal Codice dell'Amministrazione Digitale (D.Lgs. n. 82/2005) e delle regole tecniche emanate sulla base di esso, nonché promuovere la cultura della digitalizzazione dell'attività amministrativa.

Il corso prevede 8 ore di formazione in autoistruzione e sarà fruibile nella piattaforma Learning@MIUR dal 21 giugno al 18 luglio 2016.

Il corso è a sistema dal servizio di tuning per tutto il periodo di fruizione e sarà attivo dal lunedì al venerdì, dalle ore 9:00 alle 18:00, attraverso:

- il forum riservato
- la messaggistica di piattaforma
- la casella di posta dedicata gest-doc-scuola@istruzione.it

Attività di formazione a distanza

- WBT del corso "La gestione e la conservazione dei documenti informatici nella Scuola"
- Forum del corso
 - Forum del corso "La gestione e la conservazione dei documenti informatici nella Scuola"
- Questionario di Gradimento
- Materiali di approfondimento
 - Link alla normativa e approfondimenti
- Attestato di partecipazione

Disponibilità condizionata:

- Disponibile dopo il completamento dell'attività WBT del corso "La gestione e la conservazione dei documenti informatici nella Scuola"
- Disponibile dopo il completamento dell'attività Questionario di Gradimento.

Accesso al Forum

Il **Forum** è lo strumento che, per antonomasia, favorisce la comunicazione tra pari. E' moderato dai Tutor, è dedicato alle discussioni tematiche inerenti il corso ed è un ambiente in cui tutti gli iscritti all'iniziativa possono intervenire. Questo tipo di forum consente all'utente di partecipare al dibattito pubblicando un proprio contributo per condividere riflessioni anche al fine di chiarire i dubbi che possono emergere durante la fruizione del corso.

Per accedere al Forum di corso è sufficiente, selezionare l'icona ad esso corrispondente e successivamente scegliere l'area di interesse per partecipare alle discussioni.

Forum del corso



Forum del corso "La gestione e la conservazione dei documenti informatici nella Scuola"



NB: Per il dettaglio delle nuove funzionalità si rimanda alla Guida dell'Utente, scaricabile direttamente dalla Home Page della piattaforma Learning@MIUR.